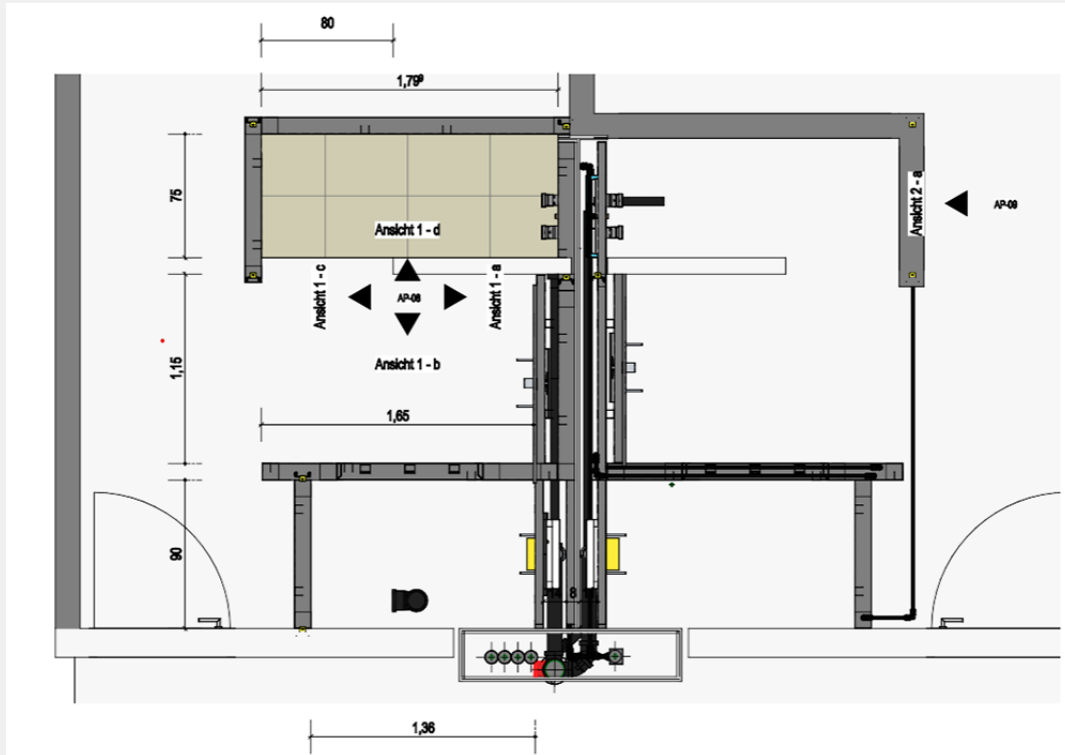


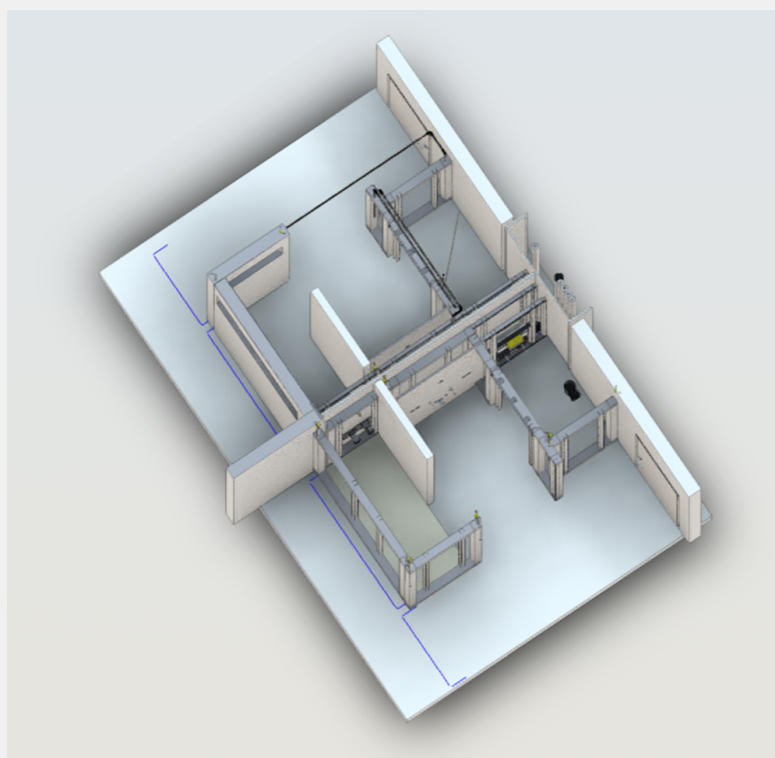
# Bad 4004 / Angebot Nr. 1012

## GRUNDRISS

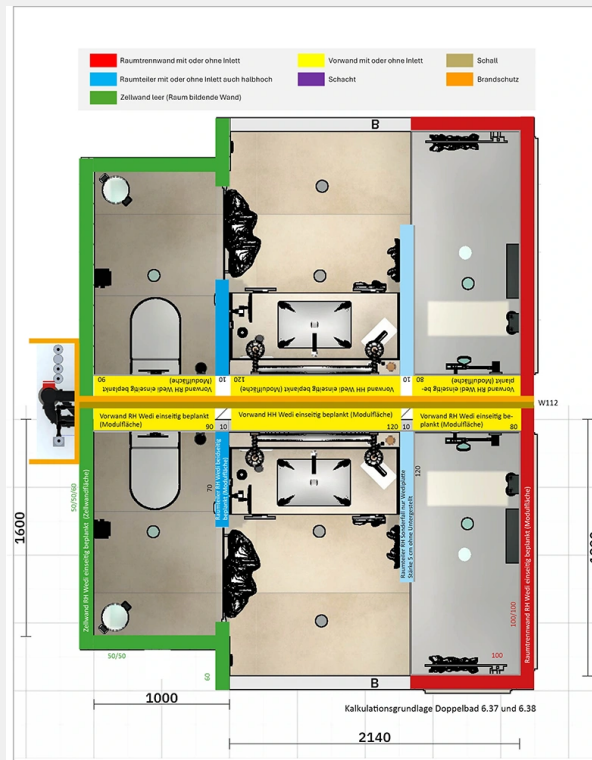


A: 314 cm, B: 378 cm, C: 314 cm, D: 378 cm


## WAND A



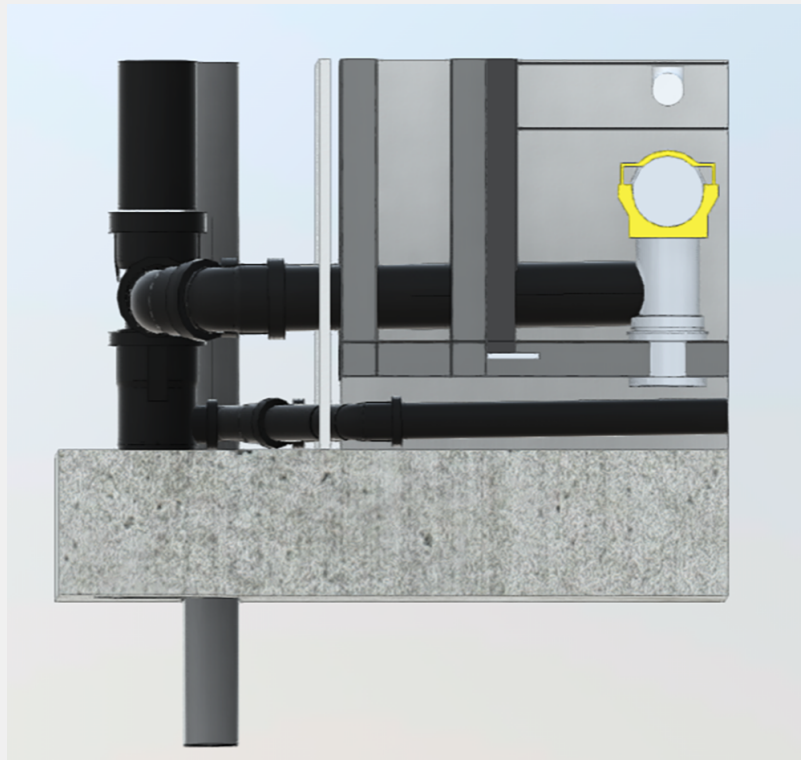
## WAND B



## WAND C



WAND D



## Preise

Art der Baumaßnahme: **Renovierung**

Nachfolgend siehst du vier unterschiedliche Preise für das gewählte Bad. Bei den Preisen 1 und 3 liefern wir das entsprechende Material und du nimmst den Einbau selbst vor oder beauftragen einen Handwerker deiner Wahl. Die Preise 2 und 4 enthalten die Lohnkosten für den Einbau. Klicke auf das "i" beim entsprechenden Preis, um genau zu erfahren was im Preis alles enthalten ist.

Preis 4 <b>Lieferung + Einbau            komplett</b>  Der angegebene Preis bezieht sich auf die schlüsselfertige Herstellung des Bades (alle Materialien und Arbeiten).	Preis 3 <b>Lieferung komplett</b>  Der angegebene Preis bezieht sich auf die Lieferung des kompletten Materials.	Preis 2 <b>Lieferung + Einbau            Sanitär</b>  Der angegebene Preis bezieht sich auf die Lieferung und die Montage des gesamten Sanitär-Materials.	Preis 1 <b>Lieferung Sanitär</b>  Der angegebene Preis bezieht sich auf die Lieferung des gesamten Sanitär-Materials.
<b>81.459,56 €</b>	<b>62.761,69 €</b>	<b>48.093,37 €</b>	<b>39.658,32 €</b>

## Titelzusammenstellung

Vertrieb	0,00 €
Logistik	495,04 €
Sanitär-Installation	37.308,14 €
Elektro-Rohinstallation	1.819,91 €
Estrich	2.063,81 €
Stuckateur-Montage	8.808,47 €
Decke-Grundinstallation	1.243,26 €
Fliesen-Verlegen	13.398,04 €
Endmontage-Maler	1.354,63 €
Elektro-Fertigmontage	1.378,81 €
Schreiner-Fertigmontage	2.804,21 €
Heizung-Fertigmontage	541,81 €
Sanitär-Fertigmontage	9.829,30 €
95-Rüstzeit	414,12 €
<b>Gesamtsumme</b>	<b>81.459,55 €</b>

## Materialliste

<b>Vertrieb</b>	<b>0,00 €</b>
-----------------	---------------

## Logistik

**495,04 €**

- 4.00 Paus Verpackung Palette Sanitär
- 4.00 Paus Logistik Palette Sanitär

## Sanitär-Installation

**37.308,14 €**

- 2.00 Stck FU Primo Z 1400x900x40 mm Duschbodenelement zentral
- 2.00 Stck wedi Punkt-Ablauf W Ø 50, waagrecht, quadratisch, Bausatz incl. Ablauf-Abdeckung Fundo 1.1, 115x115x5mm
- 4.00 SCHELL Schlauch Clean-Fix S, flexibel 3/8" ÜM, 3/8" Verschr. x10, L:300, chrom
- 26.00 Stck Flach-Bund-Schraube mit Vierkantansatz und Mutter M 8 022399820 Wü
- 23.00 Stck ROSHEL-(SMARTLOCK)-3/8ZO-M8-(15-20) Rohrschelle TIPP-SMARTLOCK - Stahl verzinkt
- 4.00 Stck ROSHEL-(SMARTLOCK)-11/2ZO-M8-(48-51) Rohrschelle TIPP-SMARTLOCK - Stahl verzinkt
- 6.00 Stück GE Silent-PP Rohr mit Muffe d50x2 L:100cm
- 12.00 Stück GE Silent-PP Bogen 45Gr d50
- 2.00 Set WC Zubehör - Drückerplatte von vorne
- 2.00 Stck ROSHEL-(SMRTLOCK/2GS)-M8/M10-(85-91) Rohrschelle TIPP Smartlock 2 GS mit Gummieinlage
- 2.00 PCE HG Grundkörper iBox universal mit Vorabsperung
- 2.00 PCE BOSCH Zubehör Wohnungslüftung ZV 125 Zuluft-Tellerventil DN 125, Metall, weiß
- 122.00 PCE Viega Montagewinkel Prevista Dry Plus 8415 in 50x75mm Stahl verzinkt
- 103.00 PCE Viega Nutzenstein Prevista Dry Plus 8437.90 in M10 Stahl verzinkt
- 4.80 PCE Viega Schallschlucker 8310.52 in 50x40mm Gummi
- 2.00 PCE Viega Röhrengeruchverschluss Plus-Sifon 5611.5 in G1 1/4xG1 1/4 ms verchromt
- 2.00 PCE Viega WT Modul Prevista Dry Plus 8545 in 420 mm Stahl verzinkt
- 4.00 PCE Viega Verlängerung 3525 in R1/2 x Rp1/2 x 20mm Rotguss
- 12.00 MTR Viega Rohr Raxofix 5303 in 16x2,2mm Kunststoff grau
- 2.00 PCE Viega WC Betätigungsplatte Visign for Style 10 8315.1 in weiß-alpin
- 2.00 PCE Viega WC Element Prevista Dry 8521 mit Dusch WC Anschluss 1120 mm höhenverst.
- 2.00 PCE Viega Übergangsstück Raxofix 90 Grad 5316.8 mit SC Contur 16x1/2 Zoll
- 2.00 PCE Viega Gummiplattenset 2141.6 aus Gummi für Wandscheiben
- 2.00 PCE Viega Wandscheibe mit SC Raxofix 5325 in 16mm x Rp1/2x70mm Siliziumbronze
- 4.00 PCE Viega Bogen 90 Grad mit SC Raxofix 5314 in 16mm x R3/4 Siliziumbronze
- 2.00 PCE Viega Winkelkupplung mit SC Raxofix 5316 in 16mm Siliziumbronze 90 Grad
- 0.40 MTR Viega Rohr Raxofix 5303 in 32x3,2mm Kunststoff grau
- 6.00 MTR Viega Rohr Temponox 1703 in 22x1,2mmx420m Edelstahl
- 2.00 PCE Viega T-Stück mit SC Sanpress 2218 in 28x18x28mm Siliziumbronze
- 6.00 MTR Viega Rohr Sanpress 2205 in 28x1,2mm Edelstahl (1.4521)
- 3.00 MTR Viega Rohr Sanpress 2205 in 15x1,0mm Edelstahl (1.4521)
- 2.00 PCE Viega T-Stück mit SC Temponox 1718 in 22mm Stahl nichtrostend
- 48.00 Stck Langer Winkel 5,0 x 195 x 55
- 48.00 Stck Schienenverbinder Winkel 90 Grad 40 x 57 x 40
- 0.27 m<sup>2</sup> Material Ablage der Module
- 2.00 Set Set-Wedi Raumteiler raumhoch 2500 H, 1200 B, 50 T
- 24.00 Stck Schraubplatte f. Sanitärgegenstände auf Wedi geklebt (bitte vorbohren mit 3 mm HSS Bohrer, dann erst die Schraube eindrehen)
- 2.00 Set Set-Zubehör Waschtisch alt Set-WTZ-N-01
- 21.00 Stck Schellenhalter für 3 Befestigungen m. einem Bug | Zu- wie Abwasserleitungen f. geringe Vorwandtiefe
- 1.00 Stck Geba Brandschutz-Decken- und Wandschott AVR DN 100 Brandschott DN 100 - Ø 134 mm, L 208 mm
- 3.00 lfm Armacell Tubolit AR Fonoblok Abwasser-Rohrisolierung Isolierschlauch blau
- 1.00 Paus Montage Rohrleitung laut Aufstellung Höhe 2800 mm einschl. Leitungslängen durch Decke
- 0.40 lfm ROCKWOOL CONLIT 150U STEINWOLL-BRANDSCHUTZ-ISOLIERUNG ALUKASCHIERT 22 X 19MM LÄNGE 1 METER Hochwertige Brandschutz-Isolierung 1,0 Meter-Stücke mit 22 mm Innen-Durchmesser und 19 mm Isolierdicke.

0.40 lfm	ROCKWOOL CONLIT 150U STEINWOLL-BRANDSCHUTZ-ISOLIERUNG ALUKASCHIERT 28 X 26MM LÄNGE 1 METER Hochwertige Brandschutz-Isolierung 1,0 Meter-Stücke mit 28 mm Innendurchmesser und 26 mm Isolierdicke.
0.20 lfm	ROCKWOOL CONLIT 150U STEINWOLL-BRANDSCHUTZ-ISOLIERUNG ALUKASCHIERT 15 X 22,5 MM LÄNGE 1 METER Hochwertige Brandschutz-Isolierung 1,0 Meter-Stücke mit 15 mm Innendurchmesser und 22,5 mm Isolierdicke.
1.00 Pau	Abwassermaterial Schacht
1.00 Pau	Dämmung Schacht
36.00 Stück	Winkel Fuß für Untergestell
56.00 Stück	Winkel für Decken- und Wandanschluß Untergestell
8.00 Stück	Rahmen Zellwand Untergestell raumhoch, Tiefe 100 mm
4.00 Stück	Rahmen Zellwand Untergestell raumhoch, Tiefe 100 mm
2.00 Stück	Rahmen Zellwand als Raumteiler Untergestell raumhoch, Tiefe 100 mm
4.00 Stck	Vorwand Zwischenrahmen Untergestell
2.00 Stück	Zellenwand Tür Untergestell, Tiefe 100 mm
12.00 Stück	Rahmen Zellwand als Raumteiler Untergestell raumhoch, Tiefe 100 mm
2.00 Stck	Vorwand Rahmen unten Untergestell
2.00 Set	BA-Modul Waschtisch-Leitungspaket Vormontiert oder Selbstmontage
20.00 Stck	Schellenhalter 1
6.00 Stck	Schellenhalterbug 1
2.00 Stck	Vorwand Rahmen Untergestell raumhoch
0.20 Sack	SCHALLSHTZ-WC-SET-RG70-4MM WC Schallschutzset
2.00 Set	BA-Modul-Montage-WC-Leitungspaket Vormontiert oder Selbstmontage
2.00 Stck	Vorwand Rahmen Untergestell raumhoch
2.00 Stck	Armaturenträger Blech 1 EHM / EHM BW / IBox Thermostat
2.00 Set	BA-Modul Dusche-Leitungspaket Vormontiert oder Selbstmontage

## Elektro-Rohinstallation

**1.819,91 €**

2.00 Stck	Serienschalter 1-fach Wieland GST 18
2.00 Stck	Wechselschalter / Wechselschalter 2-fach Variante Wieland GST 18
2.00 Stck	Wechselschalter/Steckdose/Steckdose 3-fach Wieland GST 18
2.00 Stck	Buchsenteil+ZE GST18I3S B1CZR1 SW
2.00 Stck	Schalerverteiler GST18I3VS3G1 V E SW
2.00 Stck	KONFEKTIONIERTER LEITUNG GST18I3K1BS 15 05SW
6.00 Stck	KONFEKTIONIERTER LEITUNG GST18I3KSBS 15E 20BR05
2.00	Verbindungsleitung Box Steckdose zu Steckdose Konfektionierte Leitung GST18I3K1BS 15E 20SW Verbindungsleitung Buchse - Stecker, Länge 2
2.00 Stck	KONFEKTIONIERTER LEITUNG GST18I3K1BS 15 30SW
4.00 Stck	KONFEKTIONIERTER LEITUNG GST18I3K1BS 15 20SW
2.00 Stck	KONFEKTIONIERTER LEITUNG GST18I3K1BS 15 70WS
2.00 Stck	KONFEKTIONIERTER LEITUNG GST18I3K1BS 1E X11WS
2.00 Paus	Montage BADIA Elektro Bad

## Estrich

**2.063,81 €**

1.00 Paus	Baustellen-Einrichtung / Estrich
13.84 lfdm	Verlegen von Randdämmstreifen
11.87 m <sup>2</sup>	Verlegen von Wedi-Platten am Boden zzgl. Material
11.87 m <sup>2</sup>	Verlegen von Styrodur-Platten am Boden zzgl. Material
13.84 lfdm	Otto PE Rundschnur B2 - geschlossenzelliges Rundprofil aus Polyäthylenschaum zur Hinterfüllung von Fugen nach DIN 18540 Durchmesser 10 mm
13.84 lfdm	Verlegen Otto PE Rundschnur B2 - geschlossenzelliges Rundprofil aus Polyäthylenschaum zur Hinterfüllung von Fugen nach DIN 18540 Durchmesser 10 mm
32.00 Stck	wedi 610 Kleb- und Dichtstoff, Schlauchbeutel /600 ml, einkomponentig,
11.87 qm	Ausbringen von Nivelliermasse zum Bodenausgleich, bis ca. 10 qm, zzgl. Material,
11.87 m <sup>2</sup>	Verlegen von Entkoppelungs-Matten oder Trittschall-Matten oder Abdichtbahn

23.74 m <sup>2</sup>	Schallschutzmatte Ersatzmatte, ohne Isolierung
11.87 m <sup>2</sup>	Nivellierspachtel 2 mm
11.87 m <sup>2</sup>	Verlegen E-Matten ohne Trittschall

## Stuckateur-Montage

**8.808,47 €**

192.00 m	DIBA-SCHALLDAEMPF-TRENNSTRFN-TROCKENBAU
27.00 Stck	WEDI Bauplatte XXL, 2500x1200x20 mm, 3m <sup>2</sup>
228.00 Stck	GE Paneelschraube 4,2 x 35 mm
34.26 m <sup>2</sup>	Spachteln der Wedi-Wände
1.00 Sack	Artex-Spachtelmasse als Grundlage zum streichen Wände
11.87 m <sup>2</sup>	Knauf CD-Profil 60/27 mm Decke/Wedi
9.18 m <sup>2</sup>	Knauf W112.de besteht aus einem Einfachständerwerk und ist mit zwei Lagen Gipsplatten je Seite beplankt. Bewertetes Luftschalldämm-Maß Rw bis: 70,4 dB Feuerwiderstandsklasse bis: F90

## Decke-Grundinstallation

**1.243,26 €**

11.87 m <sup>2</sup>	Montage BADIA Decke
11.87 m <sup>2</sup>	Spachteln der Wedi-Decke
1.00 Sack	Artex-Spachtelmasse als Grundlage zum streichen Decke

## Fliesen-Verlegen

**13.398,04 €**

228.00 Stck	Dämmplattenteller, verzinkt, Ø 35 mm wedi tools,
26.00 Stck	Wasserstrahlschneiden von Wedi-Feuchtraumplatten
6.00 m <sup>2</sup>	Spotlight, Grundfliese, weiß, matt, Feinsteinzeug, 5 x 5 cm Farbcode CM0M, Rutschhemmung A -- R9 ; Länge x Breite x Höhe ; 48 mm x 48 mm x 10 mm
2.00 Pau	WEDI Tools Armierband, selbstklebend 5000 x 60 cm
2.00 Pau	Styrodur 28000 C 035 Duschboden 1250x600x60mm
3.00 Sack	wedi 320 Fliesenkleber universell 25 kg/Sack
1.00 qm	WEDI Bauplatte XL, 2500x900x12,5 mm,
1.00 St	wedi Tools Randdämmstreifen 25.000x150x5mm
11.87 m <sup>2</sup>	WEDI Bauplatte, 2600x600x20 mm,
11.87 m <sup>2</sup>	Styrodur 28000 C 035 1250x600x100mm
11.87 m <sup>2</sup>	WEDI Tools Armierband, selbstklebend 5000 x 60 cm
24.84 m <sup>2</sup>	White & Cream, Grundfliese, white, glänzend, Steingut glasiert, 30 x 60 cm Farbcode SW01, Länge x Breite x Höhe ; 300 mm x 600 mm x 9 mm
2.00 Sack	Ardex X77 Fliesenkleber für Wandfliesen, Sack =25 kg / nur Sackweise lieferbar ca. = 2,2 kg/ je qm, je Zahnung siehe Langtextbeschreibung
13.84 lfdm	Abschlußschiene Quadec -E, 10 mm/edelstahl, Länge
4.00 Stck	Ecke für Abschlußschiene Quadec E/ED, edelstahl, 11 mm Imitat Metall Druckguss, Artikel Nr. 601894
2.00 kg	ARDEX G8S FLEX 1-6 Flex-Fugenmörtel, schnell, Silbergrau, Sack/5kg bei Fliesen von 60 x 60 cm ca. 0,20 kg/m <sup>2</sup> / -von 30 x 60 cm ca. 0,30 kg/m <sup>2</sup>
6.00 Stck	ARDEX SE Sanitär-Silicon, silbergrau, 1 Kartusche mit fungizider Ausrüstung, bei 10x10mm Fuge ca. 3 lfdm - bei 5x5mm Fuge ca. 12 lfdm je Kartusche,
1.00 Stck	Fracht-/Mautpauschale für Fliesenlieferung vom Großhandel zu uns oder zum Kunden
3.00 Stck	Fahrtspauschale Fliesenleger, Zone 3, beinhaltet KFZ-Kosten, sowie Fahrt Lager-Kunde-Lager
14.40 m <sup>2</sup>	Spotlight, Grundfliese, weiß, matt, Feinsteinzeug, 60 x 60 cm 1VPE=1,44m <sup>2</sup> Farbcode CM0M, Rutschhemmung -- -- R9 ; Länge x Breite x Höhe ; 597 mm x 597 mm x 10 mm
14.00 Stck	Spotlight, Sockel, weiß, matt, Feinsteinzeug, 7.5 x 60 cm Farbcode CM0M, Rutschhemmung -- -- -- ; Länge x Breite x Höhe ; 72 mm x 597 mm x 10 mm
1.00 Sack	Ardex X78 Fliesenkleber für Bodenfliesen, Sack =25 kg / nur Sackweise lieferbar ca. 5m <sup>2</sup> pro 25kg Sack
1.00 lfdm	Abschlußschiene für Bodenfliesen, Winkelschiene-Edelstahl, 10 mm, ES100
4.00 Stck	Dichtecken, innen, 120x120x60 mm, wedi Tools
1.00 Stck	Dichtecken, außen, 115x115x60 mm wedi Tools

20.00	Ildm	Dichtband, (Rolle: 10m x 120mm x 1mm,) wedi Tools, vlieskaschiert
15.00	Stck	Fliesen Nivellier - System = Verlegehilfe für XXL Fliesen, Stück je Verlege - Verbund ,
2.00	Stck	WEDI Bauplatte XXL, 2500x1200x50 mm
4.00	Stck	wedi Dichtmanschette, geeignet für Durchführungen 1/2 - 3/4 Zoll, (Beutel/10 Stck)
2.00	Stck	Zulage Verlegen von Mosaikfliesen im Duschbereich auf Gefälle, kleben und ausfugen, zzgl. Material
2.00	Stück	Herstellen eines Duschflächen-Unterbaus durch Wedi-Platten
20.34	m <sup>2</sup>	Verlegen von Wandfliesen bis 60 cm kleben und ausfugen, zuzüglich Material
2.00	Stck	Zulage wenn Fliesen aus Feinsteinzeug verlegt werden, bis 10 qm
1.00	Stck	Pauschal-Zulage für Lochfliesen / Feinsteinzeug für Armaturen- und/oder Elektroanschlüssen pro Modul
1.00	St	Montage-Zulage für Verfliesen einer Ablage
13.84	Ildm	Verlegen von Abschluss-Eckschienen, Edelstahl, für Wandfliesen zzgl. Material
27.68	Ildm	Anbringen einer dauerelastische Wartungsfuge (Silikon), zzgl. Material,
11.87	m <sup>2</sup>	Verlegen von Bodenfliesen bis 60 cm kleben und ausfugen, zuzüglich Material
13.84	Ildm	Verlegen von Sockelfliesen, kleben und ausfugen, zuzüglich Material
1.00	Ildm	Verlegen von Abschluss-Winkelschienen, für Türübergang oder als Abschluß zur Duschfläche zzgl. Material
5.00	Stck	Abdichten, Dichtecken anbringen, zzgl. Material
13.84	Ildm	Abdichten, Dichtband einbringen, zzgl. Material
4.00	Stck	Verlegen von Dichtmanschetten

### Endmontage-Maler

**1.354,63 €**

34.26	m <sup>2</sup>	Dispersionsfarbe streiflichtfrei Anstrich Wände auf Glattvlies, Glasfaser Lohn
34.26	m <sup>2</sup>	Dispersionsfarbe Farbe Wände
34.26	m <sup>2</sup>	Zulage für Anstrich mittel getönt Wände
27.68	Ildm	Anschlussfugen an andere Bauteile mit elastischem Acrylkitt ausgespritzt. Lohn
2.00	Ildm	Acrylkitt Kartusche Material
11.87	m <sup>2</sup>	Dispersionsfarbe streiflichtfrei Anstrich Decke auf Glattvlies, Glasfaser Lohn
11.87	m <sup>2</sup>	Dispersionsfarbe Farbe Decke
11.87	m <sup>2</sup>	Zulage für Anstrich Decke dunkel getönt

### Elektro-Fertigmontage

**1.378,81 €**

4.00	Stck	Sunny LED-Anbaudownlight 230V - 330mm Durchmesser
8.00	Stck	Wippe, Duroplast (hochkratzfest) glänzend weiß
2.00	Stck	Rahmen 2-fach, Duroplast (hochkratzfest) glänzend alpinweiß
2.00		Rahmen 1-fach, Duroplast (hochkratzfest) glänzend alpinweiß
2.00		Rahmen 3-fach, Duroplast (hochkratzfest) glänzend alpinweiß
4.00		Steckdosenplatte Farbe WW

### Schreiner-Fertigmontage

**2.804,21 €**

2.00	Stück	HH-Fenster Alu Nr. 2 1650 x 500 mm n.n.B.
2.00	Stck	Holztüre 195x86cm, liefern+montieren Buche furniert, incl. Drückergarnitur
2.00	Stück	HH-Fenster Stahl lt. Muster 1 750 x 500 mm mit Zaponlack

### Heizung-Fertigmontage

**541,81 €**

2.00	Stck	Design HZK Line 600 x1775 mm Watt 70/55/24 730 Watt weiß
------	------	--

### Sanitär-Fertigmontage

**9.829,30 €**

6.00	PCE	KE Opalglas Wandleuchten 06541, mattiert, Astor Wandleuchte
2.00	PCE	DU Einbauwaschtisch 2nd floor 525 mm EB mit ÜL, o. HLB, weiß
2.00	Stck	Wandspiegel ohne Rahmen Durchmesser 800mm
2.00	Stck	HH-Montage-Waschtisch-Anlage mit U-Schrank und mit Winkelaufnahme 2 seitig, 1 seitig zu Wand DS

- 2.00 Stck Aufsteller 3 seitig Waschtischanlage montieren
- 2.00 Stck Waschtischunterschrank fertignurierter Holzwerksstoff, Eiche 125 x 49 x 46,5 cm
- 2.00 Pau Naturstein Jura gelb, satiniert Platten mit Ausschnitt für Unterbau Waschtisch Duravit 031653000
- 2.00 PCE KE EHM-WT-Mischer 100 IXMO 59502 m.Zug.-Ablgrt. Flat, Rosette r/e verchr.
- 2.00 PCE KE Handtuchhaken Plan 14914, verchromt
- 2.00 PCE KE Handtuchring Plan 14921, verchromt
- 2.00 PCE KE KS iLook\_move rund 17612, unbeleuchtet, verchromt
- 2.00 PCE KE Wäscheleine Universalartikel 04979, ausziehbar,max 2,50 m, chrom-finish
- 4.00 SCHELL Eckventil COMFORT regulierbar, ASAG, 1/2", chrom
- 2.00 PCE DU WWC 540mm D-Neo, weiß, Tiefspüler rim less, Durafix inkl.
- 2.00 PCE DU WC-Sitz D-Neo mit Absenkautomatik abn ehmbaer,Scharniere edelstahl, weiß
- 2.00 PCE KE Toilettenpapierhalter Plan 14962, offene Form, rechts, verchromt
- 2.00 PCE KE Bürstengarnitur Plan 14972, kpl. mit Kunststoff-Einsatz, verchromt
- 2.00 PCE HG Brausenmischer Unterputz Talis E Fertigset chrom
- 2.00 PCE HG Brauseset Croma Select E 110 Multi mit Unica Typ 90 weiß/chrom
- 2.00 PCE HG Schlauchanschluss DN15 Fixfit E mit Rückflussverhinderer chrom
- 2.00 PCE KE Badetuchhalter Plan 14901, verchromt, 600 mm
- 2.00 PCE KE Haltegriff Plan 14907, verchromt , 300 mm

**95-Rüstzeit**
**414,12 €**

- 
- 1.00 Paus Montagepauschale Leitungen Schacht-BA-001 Stockwerkszusammenführung durch die Sanitärmontagefirma