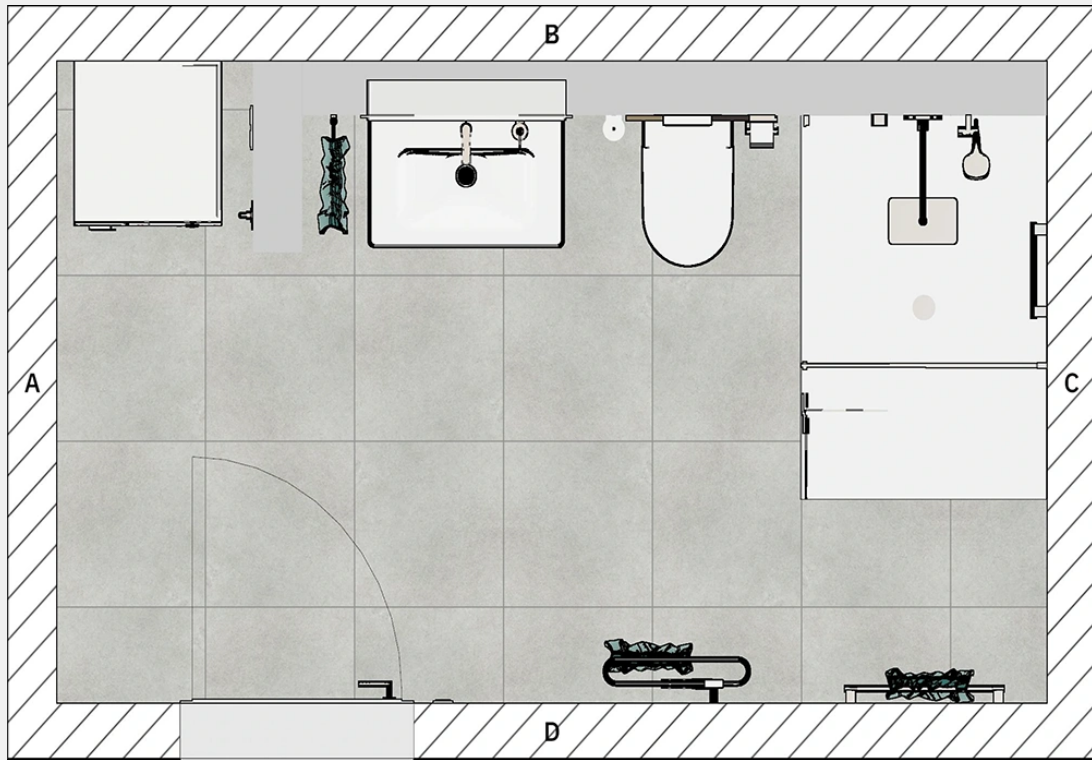



# Bad 271 / Angebot Nr. 273

## GRUNDRISS



A: 235 cm, B: 402 cm, C: 235 cm, D: 402 cm

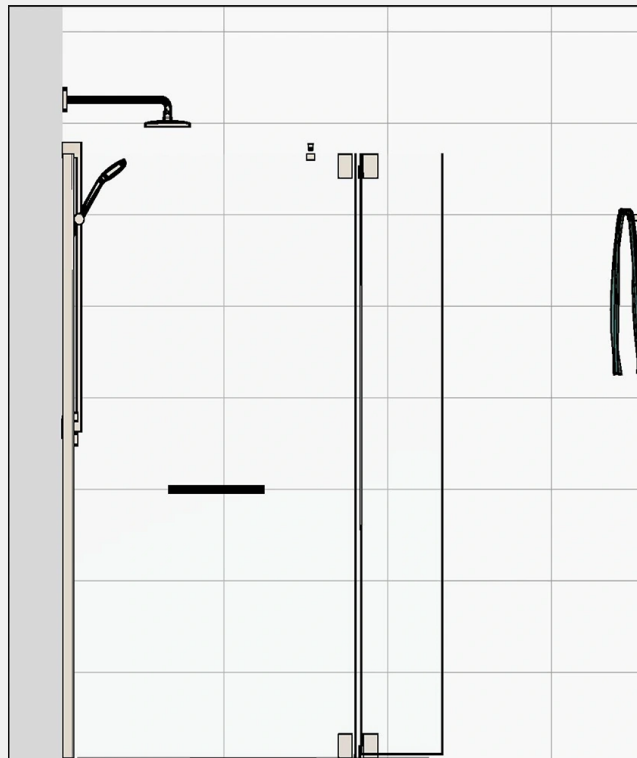
## WAND A



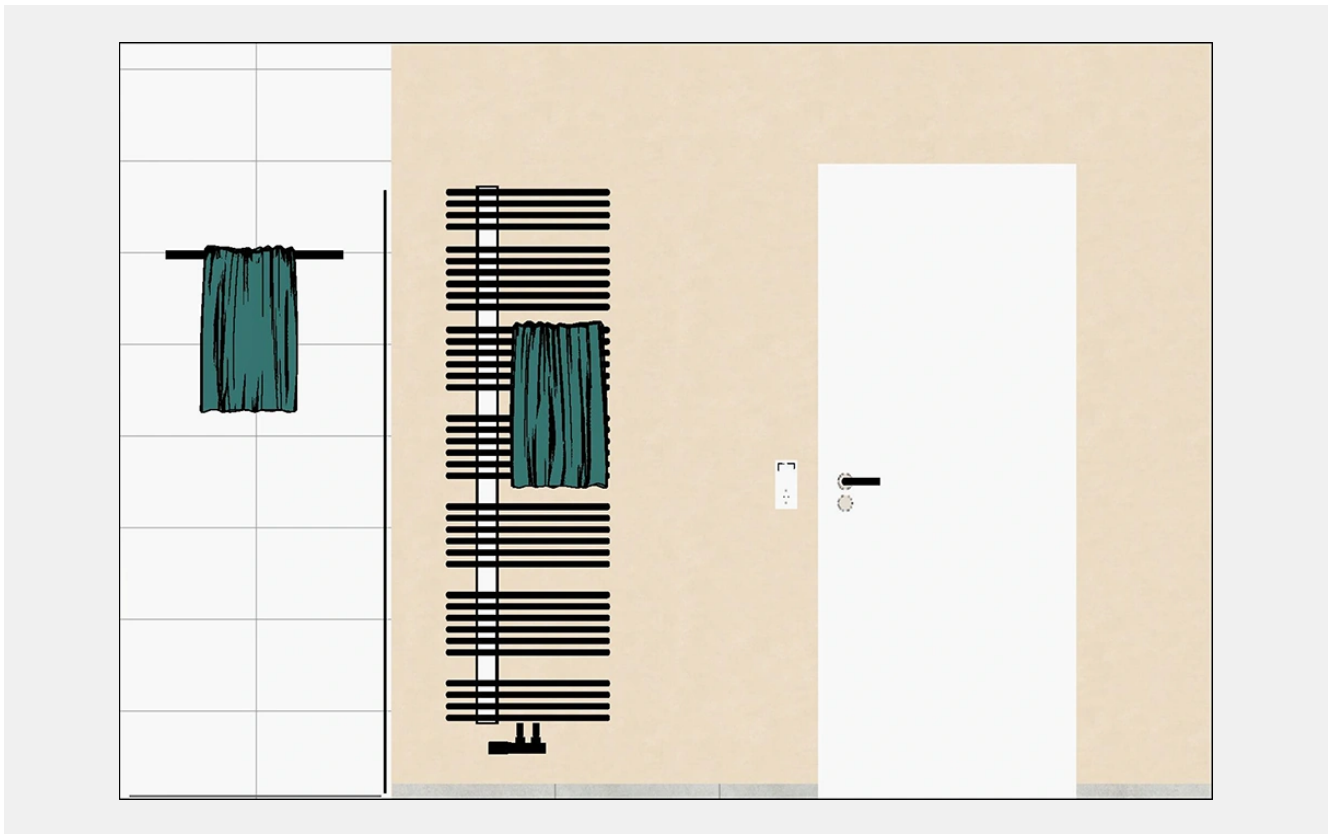
WAND B



WAND C



WAND D



## Preise

Art der Baumaßnahme: **Renovierung**

Nachfolgend siehst du vier unterschiedliche Preise für das gewählte Bad. Bei den Preisen 1 und 3 liefern wir das entsprechende Material und du nimmst den Einbau selbst vor oder beauftragen einen Handwerker deiner Wahl. Die Preise 2 und 4 enthalten die Lohnkosten für den Einbau. Klicke auf das "i" beim entsprechenden Preis, um genau zu erfahren was im Preis alles enthalten ist.

|  |   |   |  |
|--|---|---|--|
| Preis 4<br><b>Lieferung + Einbau komplett</b><br><br>Der angegebene Preis bezieht sich auf die schlüsselfertige Herstellung des Bades (alle Materialien und Arbeiten). | Preis 3<br><b>Lieferung komplett</b><br><br>Der angegebene Preis bezieht sich auf die Lieferung des kompletten Materials. | Preis 2<br><b>Lieferung + Einbau Sanitär</b><br><br>Der angegebene Preis bezieht sich auf die Lieferung und die Montage des gesamten Sanitär-Materials. | Preis 1<br><b>Lieferung Sanitär</b><br><br>Der angegebene Preis bezieht sich auf die Lieferung des gesamten Sanitär-Materials. |
| <b>46.714,22 €</b>   | <b>28.459,12 €</b>  | <b>21.147,41 €</b>  | <b>17.511,91 €</b>   |

## Titelzusammenstellung

|                         |                    |
|-------------------------|--------------------|
| Logistik                | 1.281,69 €         |
| Arbeitsvorbereitung AV  | 928,20 €           |
| Demontage               | 1.763,97 €         |
| Sanitär-Installation    | 12.531,67 €        |
| Heizung-Rohinstallation | 678,66 €           |
| Elektro-Rohinstallation | 1.327,64 €         |
| Estrich                 | 3.102,65 €         |
| Stuckateur-Montage      | 3.282,57 €         |
| Decke-Grundinstallation | 2.544,76 €         |
| Fliesen-Verlegen        | 8.006,60 €         |
| Endmontage-Stuckateur   | 2.865,32 €         |
| Elektro-Fertigmontage   | 463,42 €           |
| Heizung-Fertigmontage   | 932,37 €           |
| Sanitär-Fertigmontage   | 7.004,72 €         |
| <b>Gesamtsumme</b>      | <b>46.714,22 €</b> |

## Materialliste

|  |                   |
|--|-------------------|
| <b>Logistik</b>                        | <b>1.281,69 €</b> |
| 1.00 Paus Logistik-Fliesen geschnitten |                   |
| 4.00 Paus Logistik Palette Sanitär     |                   |

|      |       |   |
|------|-------|---|
| 3.00 | Paus  | Verpackung Palette Sanitär                      |
| 1.00 | Paus  | Transport und Versicherung Z1 - 100             |
| 1.00 | Paus  | Verpackung Wedi                                 |
| 1.00 | Paus  | Logistik Wedi (Raber)                           |
| 1.00 | Paus  | Logistik-Wedi geschnitten                       |
| 1.00 | Paus  | Verpackung-Wedi geschnitten                     |
| 1.00 | Stück | Aufmaß I Aufnahme Zustand Badraum - Renovierung |

### Arbeitsvorbereitung AV

**928,20 €**

|      |      |  |
|------|------|--|
| 1.00 | Paus | Arbeitsraum herstellen direkt am Bad anschließend. min. 1,2 x 2,5 mtr. |
|------|------|--|

### Demontage

**1.763,97 €**

|      |      |   |
|------|------|---|
| 1.00 | Paus | Zulage Abtransport Bauschutt pro Stockwerk  |
| 9.45 | qm   | Abdecken von Böden mit Vlies/Folie  |
| 1.00 | Paus | Badeingangstüre-Rahmen sichern  |
| 1.00 | Paus | Staubwand mit Folie und Dachlatten bis 5qm  |
| 1.00 | Paus | Staubwand mit Reisverschluß zum Begehen des Raumes  |
| 1.00 | Stck | Demontage von Porzellan je Teil   |
| 1.00 | Stck | Demontage von Armaturen je Teil   |
| 1.00 | Stck | Demontage von Accessoires je Teil   |
| 1.00 | Stck | Demontage der Badmöbel je Teil  |
| 1.00 | Stck | Demontage der Badmöbel mit Einlagerung beim Kunden, je Teil   |
| 1.00 | Paus | Demontage Spiegelschrank/Spiegel  |
| 1.00 | Stck | Demontage der Badewanne   |
| 1.00 | Stck | Demontage der Duschwanne  |
| 1.00 | Stck | Demontage der alten Duschabtrennung   |
| 1.00 | Stck | Demontage eines vorhandenen UP-Spülkastens  |
| 1.00 | qm   | Abschlagen von Bodenfliesen   |
| 1.00 | qm   | Abschlagen von Wandfliesen  |
| 1.00 | qm   | Abschlagen des alten Estriches  |
| 1.00 | qm   | Abschlagen von Putz bis auf den Steingrund.   |
| 1.00 | Paus | Entsorgung mit Container Fliesen, Putz, Estrich, Rohrleitungen, etc.. 3 m <sup>3</sup> auf Nachweis und Wiegeschein |

### Sanitär-Installation

**12.531,67 €**

|       |       |   |
|-------|-------|---|
| 1.00  | PCE   | HG Grundkörper iBox universal mit Vorabsperung  |
| 13.00 | Stck  | Flach-Bund-Schraube mit Vierkantansatz und Mutter M 8 022399820 Wü                                      |
| 10.00 | Stck  | ROSHEL-(SMARTLOCK)-3/8ZO-M8-(15-20) Rohrschelle TIPP-SMARTLOCK - Stahl verzinkt                         |
| 2.00  | Stck  | ROSHEL-(SMARTLOCK)-11/2ZO-M8-(48-51) Rohrschelle TIPP-SMARTLOCK - Stahl verzinkt                        |
| 3.00  | Stück | GE Silent-PP Rohr mit Muffe d50x2 L:100cm   |
| 6.00  | Stück | GE Silent-PP Bogen 45Gr d50   |
| 1.00  | Set   | WC Zubehör - Drückerplatte von vorne  |
| 1.00  | Stck  | ROSHEL-(SMRTLOCK/2GS)-M8/M10-(85-91) Rohrschelle TIPP Smartlock 2 GS mit Gummieinlage                   |
| 1.00  | Stck  | wedi Punkt-Ablauf W Ø 50, waagrecht, quadratisch, Bausatz incl. Ablauf-Abdeckung Fundo 1.1, 115x115x5mm |
| 1.00  | Stck  | FU Primo D 1400x900x40 mm Duschbodenelement dezentral   |
| 36.00 | PCE   | Viega Montagewinkel Prevista Dry Plus 8415 in 50x75mm Stahl verzinkt                                    |
| 31.00 | PCE   | Viega Nutenstein Prevista Dry Plus 8437.90 in M10 Stahl verzinkt  |
| 1.00  | PCE   | Viega Schallschlucker 8310.52 in 50x40mm Gummi  |
| 2.00  | PCE   | Viega Gummiplattenset 2141.6 aus Gummi für Wandscheiben   |
| 1.00  | PCE   | Viega Wandscheibe mit SC Raxofix 5325 in 16mm x Rp1/2x70mm Siliziumbronze                               |
| 2.00  | PCE   | Viega Bogen 90 Grad mit SC Raxofix 5314 in 16mm x R3/4 Siliziumbronze                                   |
| 1.00  | PCE   | Viega Winkelkupplung mit SC Raxofix 5316 in 16mm Siliziumbronze 90 Grad                                 |
| 0.20  | MTR   | Viega Rohr Raxofix 5303 in 32x3,2mm Kunststoff grau   |

|       |                |  |
|-------|----------------|--|
| 1.00  | PCE            | Viega Wandscheibe 3471 in Rp 1/2 Rotguss   |
| 1.00  | MTR            | Viega Rohr Raxofix 5303 in 20x2,8mm Kunststoff grau  |
| 1.00  | PCE            | Viega Übergangsstück mit SC Raxofix 5312 in 20mm x Rp1/2 Siliziumbronze  |
| 1.00  | PCE            | Viega Langnippel 3530 in R1/2 x 200mm Rotguss  |
| 6.00  | MTR            | Viega Rohr Raxofix 5303 in 16x2,2mm Kunststoff grau  |
| 1.00  | PCE            | Viega WC Betätigungsplatte Visign for Style 10 8315.1 in weiß-alpin  |
| 1.00  | PCE            | Viega WC Element Prevista Dry 8521 mit Dusch WC Anschluss 1120 mm höhenverst.  |
| 1.00  | PCE            | Viega Übergangsstück Raxofix 90 Grad 5316.8 mit SC Contur 16x1/2 Zoll  |
| 1.00  | PCE            | Viega WT Modul Prevista Dry Plus 8545 in 420 mm Stahl verzinkt   |
| 2.00  | PCE            | Viega Verlängerung 3525 in R1/2 x Rp1/2 x 20mm Rotguss   |
| 2.00  | PCE            | Viega Geruchverschluss 7851.0 in G1 1/4 x 32mm Kunststoff weiß   |
| 10.00 | Stck           | Langer Winkel 5,0 x 195 x 55   |
| 10.00 | Stck           | Schienenverbinder Winkel 90 Grad 40 x 57 x 40  |
| 1.00  | Set            | Set-Armaturenplatte Vi Wandscheibe 3471 in Rp 1/2 Rotguss  |
| 14.00 | Stck           | Schraubplatte f. Sanitärgegenstände auf Wedi geklebt (bitte vorbohren mit 3 mm HSS Bohrer, dann erst die Schraube eindrehen) |
| 1.00  | Paus           | Nische 22, für DU Spiegelschrank, L-Cube, LC 7381, lichtet Innen-Maß, Breite 814 mm, Höhe 704 mm, Tiefe 100mm                |
| 1.00  | Set            | Set-Zubehör Möbelwaschtisch alt Set-WTZ-M-01   |
| 1.00  | St             | Montagepauschale - Duschabtrennung 2-teilig  |
| 0.00  | m <sup>2</sup> | Material Ablage der Module   |
| 2.00  | Stck           | Vorwand Rahmen Untergestell raumhoch   |
| 1.00  | Stck           | Armaturenräger Blech 1 EHM / EHM BW / IBox Termostat   |
| 1.00  | Stck           | Armaturenräger Kopfbrause  |
| 1.00  | Set            | BA-Modul Dusche-Leitungspaket Vormontiert oder Selbstmontage   |
| 10.00 | Stck           | Schellenhalter 1   |
| 3.00  | Stck           | Schellenhalterbug 1  |
| 1.00  | Stck           | Vorwand Rahmen Untergestell raumhoch   |
| 0.10  | Sack           | SCHALLSHTZ-WC-SET-RG70-4MM WC Schallschutzset  |
| 1.00  | Set            | BA-Modul-Montage-WC-Leitungspaket Vormontiert oder Selbstmontage   |
| 1.00  | Set            | BA-Modul Waschtisch-Leitungspaket Vormontiert oder Selbstmontage   |
| 1.00  | Stück          | Raumteiler Rahmen Untergestell raumhoch  |
| 1.00  | Stück          | Raumteiler Zwischenrahmen Untergestell raumhoch  |

## Heizung-Rohinstallation

**678,66 €**

|      |      |  |
|------|------|--|
| 1.00 | Paus | Ändern der Heizleitungen auf das neue Maß bei funktionierenden Absperrventilen |
| 1.00 | Pau  | Kleinmaterial u.Rohrleitung für den Heizkörper                                 |
| 1.00 | Paus | Einfrieren der Vor-wie Rücklauf- leitung oder Entlüften der Anlage             |
| 1.00 | Paus | Demontage des Heizkörpers  |

## Elektro-Rohinstallation

**1.327,64 €**

|      |      |  |
|------|------|--|
| 1.00 | Stck | KAISER 9063-02 Hohlwand Gerätedose 68mm T48mm                                      |
| 1.00 | Stck | F-TRONIC WAD UP Wandauslassdose  |
| 1.00 | Stck | E-Anschluß für Schaltungen   |
| 1.00 | Stck | E-Anschluß-Wandbeleuchtung   |
| 1.00 | Stck | E-Anschluß-Deckenbeleuchtung   |
| 1.00 | Stck | E-Anschluß-Spül-WC   |
| 3.00 | Stck | Steckdose-angeschlossen  |
| 1.00 | Paus | Erdung herstellen  |
| 1.00 | Paus | Erdung überprüfen  |
| 1.00 | Paus | Altanlage überprüfen   |
| 1.00 | Paus | Fehlerstromschutzschaltung mit sep. Automat  |
| 1.00 | ca.  | Zuleitung vom Zähler ins Bad/Keller Lieferung mit beiseitigem Anschluß max. 8 mtr. |
| 2.00 | Paus | Elektro Rüst- und Fahrpauschale bis 15km/Fahrt                                     |

**Estrich**
**3.102,65 €**

|       |                |  |
|-------|----------------|--|
| 12.74 | lfdm           | Otto PE Rundschnur B2 - geschlossenzelliges Rundprofil aus Polyäthylenschaum zur Hinterfüllung von Fugen nach DIN 18540 Durchmesser 10 mm          |
| 12.74 | lfdm           | Verlegen Otto PE Rundschnur B2 - geschlossenzelliges Rundprofil aus Polyäthylenschaum zur Hinterfüllung von Fugen nach DIN 18540 Durchmesser 10 mm |
| 1.00  | Paus           | Baustellen-Einrichtung / Estrich   |
| 12.74 | lfdm           | Randdämmstreifen in einer Breite von 150 mm und Stärke von 8 mm universal  |
| 9.45  | m <sup>2</sup> | Trittschallmatte unter Estrich bis 20 mm universal   |
| 12.74 | lfdm           | Verlegen von Randdämmstreifen  |
| 9.45  | m <sup>2</sup> | Einbringen von Zement-Schnell-Estriches m. AKS-Einlage, bis Höhe <=50 mm   |
| 9.45  | m <sup>2</sup> | Zulage Einbringen von Zement-Schnell- Estriches, je 10 mm Estrichstärke,   |
| 9.45  | m <sup>2</sup> | Zulage Zement-Schnell-Estrich, je weitere 10mm Stärke (ca. 4kg/qm), wenn höher als 50 mm   |
| 38.00 | Sack           | Zement-Schnell-Estrich bis <=50mm Stärke (ca. 20 kg /cm/qm)  |
| 4.00  | Stck           | wedi 610 Kleb- und Dichtstoff, Schlauchbeutel /600 ml, einkomponentig,   |
| 9.45  | m <sup>2</sup> | Verlegen von Entkoppelungs-Matten oder Trittschall-Matten oder Abdichtbahn   |

**Stuckateur-Montage**
**3.282,57 €**

|       |                |   |
|-------|----------------|---|
| 32.00 | m              | DIBA-SCHALLDAEMPF-TRENNSTRFN-TROCKENBAU   |
| 6.50  | Stck           | WEDI Bauplatte XXL, 2500x1200x20 mm, 3m <sup>2</sup>  |
| 44.00 | Stck           | GE Paneelschraube 4,2 x 35 mm   |
| 18.45 | m <sup>2</sup> | Verspachteln der Wandfläche zur Vorbereitung für Decor-Putze >20qm                                |
| 18.45 | m <sup>2</sup> | zusätzlich Gewebe einspachteln  |
| 18.45 | m <sup>2</sup> | Aufbringen von Haftspachtel 190er, mit entfetten des alten Fliesenbelags                          |
| 1.00  | lfdm           | Schließen von Elektro-Schlitz, Breite bis 10 cm,  |
| 1.00  | l              | Anlauer Vorbereiten und Reiniger des Untergrundes   |
| 1.00  | Sack           | Klebe- und Spachtelmasse / 25 KG Hochvergütete mineralische Klebe-, Armierungs- und Spachtelmasse |
| 1.00  | Sack           | Flächenspachtel - Normalputzmörtel 25Kg Putz-Haftbrücke   |
| 1.00  | Rolle          | Armierungsgewebe - 15m Optimale Verankerung von Putzen oder Ausgleichsmassen durch enge Maschen   |

**Decke-Grundinstallation**
**2.544,76 €**

|       |                |   |
|-------|----------------|---|
| 9.45  | m <sup>2</sup> | GK-Decke m.Unterkonstruktion ca.10cm von der Rohdecke |
| 12.74 | lfdm           | Ausbilden einer Schattenfuge ca. 1,5 cm breit         |

**Fliesen-Verlegen**
**8.006,60 €**

|       |                |   |
|-------|----------------|---|
| 44.00 | Stck           | Dämmplattenteller, verzinkt, Ø 35 mm wedi tools,  |
| 4.00  | Stck           | Wasserstrahlschneiden von Wedi-Feuchtraumplatten  |
| 3.00  | Stck           | wedi Dichtmanschette, geeignet für Durchführungen 1/2 - 3/4 Zoll, (Beutel/10 Stck)  |
| 1.00  | Stck           | Fundo Top Montagefertige Oberfläche homogen, Pur weiß   |
| 16.20 | m <sup>2</sup> | White & Cream, Grundfliese, white, glänzend, Steingut glasiert, 30 x 60 cm Farbcode SW01, Länge x Breite x Höhe ; 300 mm x 600 mm x 9 mm                              |
| 2.00  | Sack           | Ardex X77 Fliesenkleber für Wandfliesen, Sack =25 kg / nur Sackweise lieferbar ca. = 2,2 kg/ je qm, je Zahnung siehe Langtextbeschreibung                             |
| 12.74 | lfdm           | Abschlußschiene Quadec -E, 10 mm/edelstahl, Länge   |
| 4.00  | Stck           | Ecke für Abschlußschiene Quadec E/ED, edelstahl, 11 mm Imitat Metall Druckguss, Artikel Nr. 601894  |
| 2.00  | kg             | ARDEX G8S FLEX 1-6 Flex-Fugenmörtel, schnell, Silbergrau, Sack/5kg bei Fliesen von 60 x 60 cm ca. 0,20 kg/m <sup>2</sup> / -von 30 x 60 cm ca. 0,30 kg/m <sup>2</sup> |
| 6.00  | Stck           | ARDEX SE Sanitär-Silicon, silbergrau, 1 Kartusche mit fungizider Ausrüstung, bei 10x10mm Fuge ca. 3 lfdm - bei 5x5mm Fuge ca. 12 lfdm je Kartusche,                   |
| 1.00  | Stck           | Fracht-/Mautpauschale für Fliesenlieferung vom Großhandel zu uns oder zum Kunden  |
| 3.00  | Stck           | Fahrtspauschale Fliesenleger, Zone 3, beinhaltet KFZ-Kosten, sowie Fahrt Lager-Kunde-Lager  |

|                      |   |
|----------------------|---|
| 11.52 m <sup>2</sup> | Spotlight, Grundfliese, weiß, matt, Feinsteinzeug, 60 x 60 cm 1VPE=1,44m <sup>2</sup> Farbcode CM0M, Rutschhemmung -- -- R9 ; Länge x Breite x Höhe ; 597 mm x 597 mm x 10 mm |
| 13.00 Stck           | Spotlight, Sockel, weiß, matt, Feinsteinzeug, 7.5 x 60 cm Farbcode CM0M, Rutschhemmung -- -- ; Länge x Breite x Höhe ; 72 mm x 597 mm x 10 mm                                 |
| 1.00 Sack            | Ardex X78 Fliesenkleber für Bodenfliesen, Sack =25 kg / nur Sackweise lieferbar ca. 5m <sup>2</sup> pro 25kg Sack   |
| 1.00 lfdm            | Abschlußschiene für Bodenfliesen, Winkelschiene-Edelstahl, 10 mm, ES100   |
| 4.00 Stck            | Dichtecken, innen, 120x120x60 mm, wedi Tools  |
| 1.00 Stck            | Dichtecken, außen, 115x115x60 mm wedi Tools   |
| 20.00 lfdm           | Dichtband, (Rolle: 10m x 120mm x 1mm,) wedi Tools, vlieskaschiert   |
| 15.00 Stck           | Fliesen Nivellier - System = Verlegehilfe für XXL Fliesen, Stück je Verlege - Verbund ,   |
| 15.00 m <sup>2</sup> | Subliner Dry & Flex, Abdichtungs- und Entkopplungsbahn 15x1 m,  |
| 3.00 Stck            | Verlegen von Dichtmanschetten   |
| 1.00 Stck            | Herstellen eines Duschflächen-Unterbaus, incl. Material durch Wedi-Platten oder Mörtelbett oder Untermauerung   |
| 13.40 m <sup>2</sup> | Verlegen von Wandfliesen bis 60 cm kleben und ausfugen, zuzüglich Material  |
| 2.00 Stck            | Zulage wenn Fliesen aus Feinsteinzeug verlegt werden, bis 10 qm   |
| 1.00 Stck            | Pauschal-Zulage für Lochfliesen / Feinsteinzeug für Armaturen- und/oder Elektroanschlüssen pro Modul  |
| 1.00 St              | Montage-Zulage für Verfliesen einer Ablage  |
| 12.74 lfdm           | Verlegen von Abschluss-Eckschienen, Edelstahl, für Wandfliesen zzgl. Material   |
| 25.48 lfdm           | Anbringen einer dauerelastische Wartungsfuge (Silikon), zzgl. Material,   |
| 9.45 m <sup>2</sup>  | Verlegen von Bodenfliesen bis 60 cm kleben und ausfugen, zuzüglich Material   |
| 12.74 lfdm           | Verlegen von Sockelfliesen, kleben und ausfugen, zuzüglich Material   |
| 1.00 lfdm            | Verlegen von Abschluss-Winkelschienen, für Türübergang oder als Abschluß zur Duschfläche zzgl. Material   |
| 5.00 Stck            | Abdichten, Dichtecken anbringen, zzgl. Material   |
| 12.74 lfdm           | Abdichten, Dichtband einbringen, zzgl. Material   |

### Endmontage-Stuckateur

**2.865,32 €**

|                      |  |
|----------------------|--|
| 0.55 Kg              | Erdgelb, Colour B, Menge pro Eimer Farbsystem colour Pigmentrezeptur                         |
| 3.00 Eimer           | Sumpfkalk-Wohlfühlputz / 20 kg Eimer (für ca. 6 bis 8 qm)                                    |
| 1.00 Eimer           | Kalk-Haftbrücke, 20kg/Eimer, (bei 2mm Stärke ca. 8qm) Haftmörtel zur Untergrundvorbehandlung |
| 18.45 m <sup>2</sup> | Auftragen Sumpfkalkputz pro m <sup>2</sup>   |
| 18.45 m <sup>2</sup> | Wandflächen mit Kalkhaftspachtel ca. 2 mm stark überarbeiten, <20 qm                         |
| 9.45 m <sup>2</sup>  | Rotkalkputz Decke gefilzt, weiß überarbeitet <20 qm  |

### Elektro-Fertigmontage

**463,42 €**

|           |   |
|-----------|---|
| 1.00 Stck | Taster 10 AX 250 V ~ Taster 1-polig Schließer                           |
| 1.00 Stck | Wippe, Duroplast (hochkratzfest) glänzend weiß                          |
| 3.00 Stck | SCHUKO® Steckdose 16 A 250 V ~, Duroplast (hochkratzfest) glänzend weiß |
| 2.00 Stck | Rahmen 2-fach, Duroplast (hochkratzfest) glänzend alpinweiß             |
| 1.00 Stck | Sunny LED-Anbaudownlight 230V - 330mm Durchmesser                       |
| 1.00 ca.  | Pauschale für Kleinmaterial (Kleinmaterial auf Nachweis)                |

### Heizung-Fertigmontage

**932,37 €**

|           |  |
|-----------|--|
| 1.00 Stck | Kermi therm-x2 Plan Kompakt-Heizkörper Typ 22 weiß, zweireihig, Höhe 905 / Länge 1005 / Breite 102 |
| 1.00 Paus | Montage des vorhandenen/neuen Heizkörpers  |

### Sanitär-Fertigmontage

**7.004,72 €**

|          |   |
|----------|---|
| 1.00 PCE | HG Thermostat Unterputz Ecostat E Fertigset 2 Verbraucher chrom   |
| 1.00 PCE | HG Brauseset Croma Select E 110 Multi mit Unica Typ 90 weiß/chrom |

- 1.00 PCE HG Schlauchanschluss DN15 Fixfit E mit Rückflussverhinderer chrom
- 1.00 PCE HG Brausearm E DN15 390mm chrom
- 1.00 PCE HG Kopfbrause Croma E 280 1jet chrom
- 1.00 PCE KE Badetuchhalter Plan 14901, verchromt, 600 mm
- 1.00 PCE KE Haltegriff Plan 14907, verchromt , 300 mm
- 1.00 PCE DU WWC 540mm D-Neo, weiß, Tiefspüler rim less, Durafix inkl.
- 1.00 PCE DU WC-Sitz D-Neo mit Absenkautomatik abnehmbar, Scharniere edelstahl, weiß
- 1.00 PCE KE Toilettenpapierhalter Plan 14962, offene Form, rechts, verchromt
- 1.00 PCE KE Bürstengarnitur Plan 14972, kpl. mit Kunststoff-Einsatz, verchromt
- 1.00 PCE DU Möbel-WT D-Neo, 800mm, weiß mit ÜL, mit HLB, 1 HL
- 1.00 PCE DU D-Neo WTU wandhängend, 1 Auszug 440x784x452mm, Weiß Hochglanz
- 1.00 PCE DU Spiegelschrank Licht & Spiegel LM7821 Weiß 148x810x760mm
- 1.00 PCE DU Einbauset: Licht und Spiegel Einbaumontagerahmen und Einbaurahmen
- 1.00 PCE HG Waschtischmischer 110 Talis E chrom
- 1.00 PCE KE Handtuchhalter Plan 14918, verchromt, 438 mm
- 1.00 PCE KE Lotionspender Plan 14953, Pumpe/Kunststoffeinsatz, verchromt
- 2.00 SCHELL Eckventil COMFORT regulierbar, ASAG, 1/2", chrom
- 1.00 St Aufmaß für Duschtrennung
- 1.00 St Walk In Aperto - Drehtür pendelbar an Nebenteil bis 180