

Bad 3007 / Angebot Nr. 587

GRUNDRISS

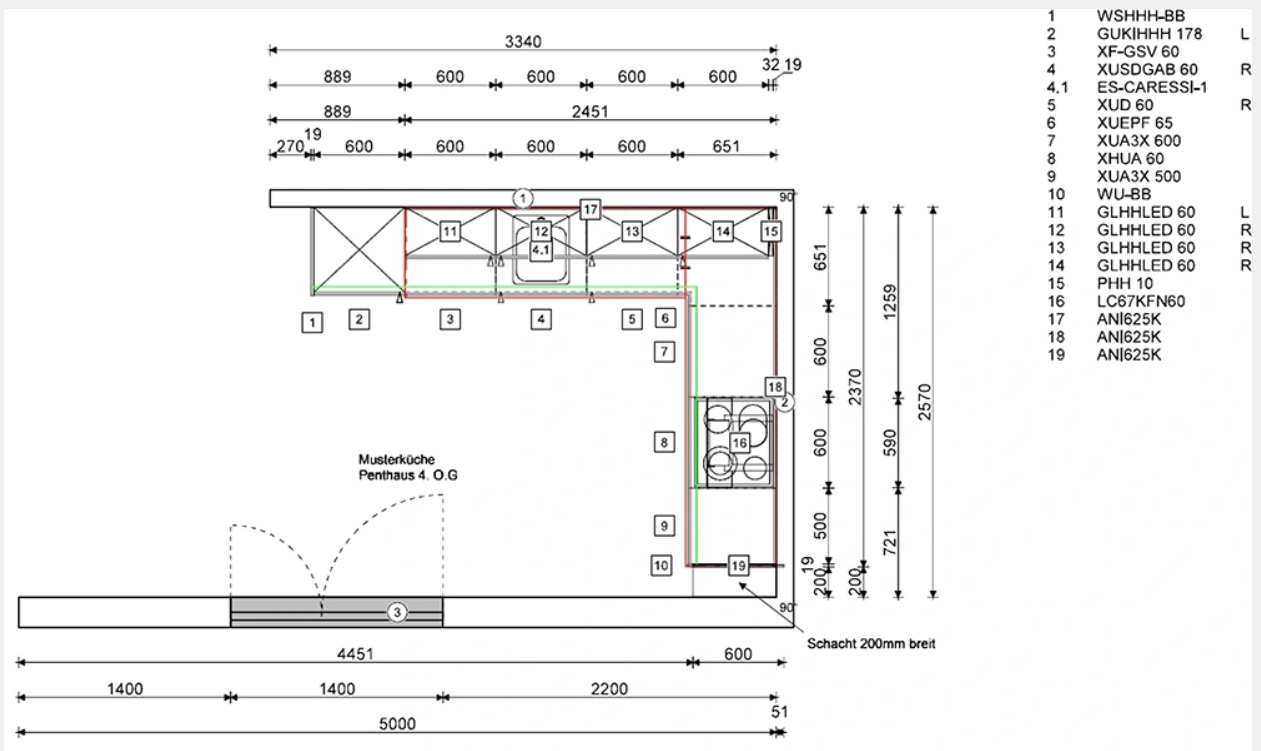


A: 284 cm, B: 220 cm, C: 284 cm, D: 220 cm


WAND A



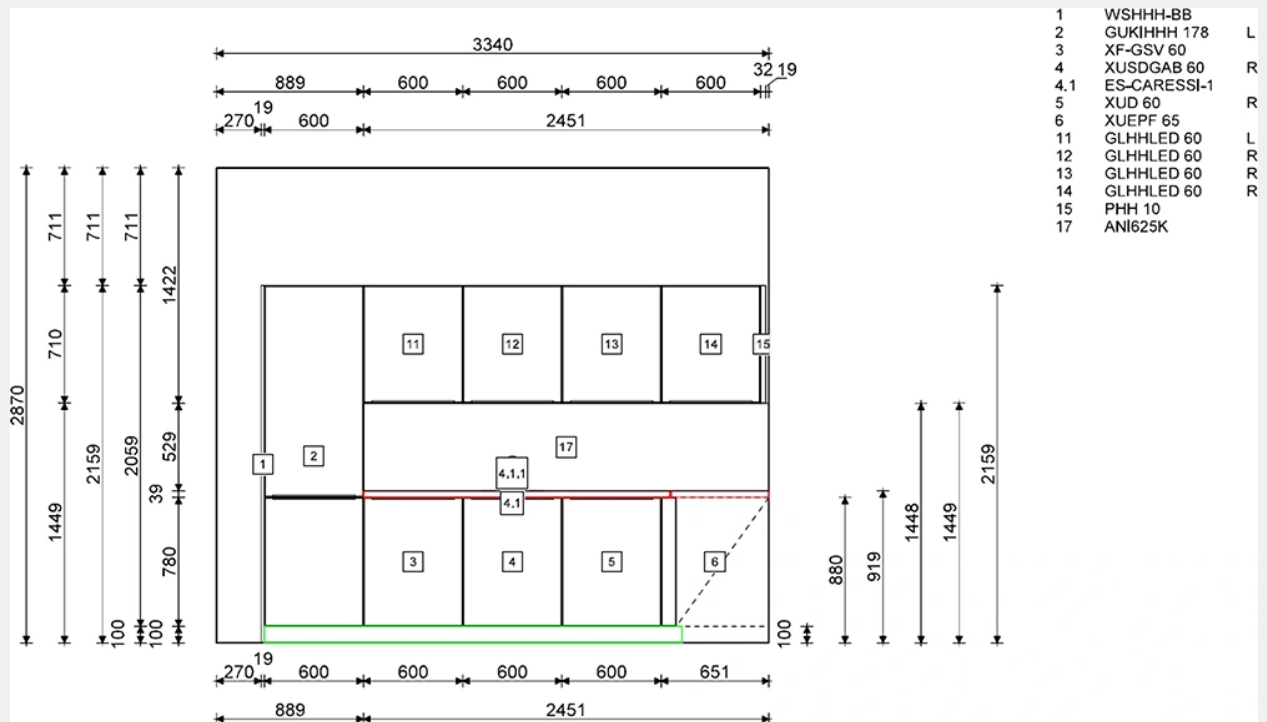
WAND B



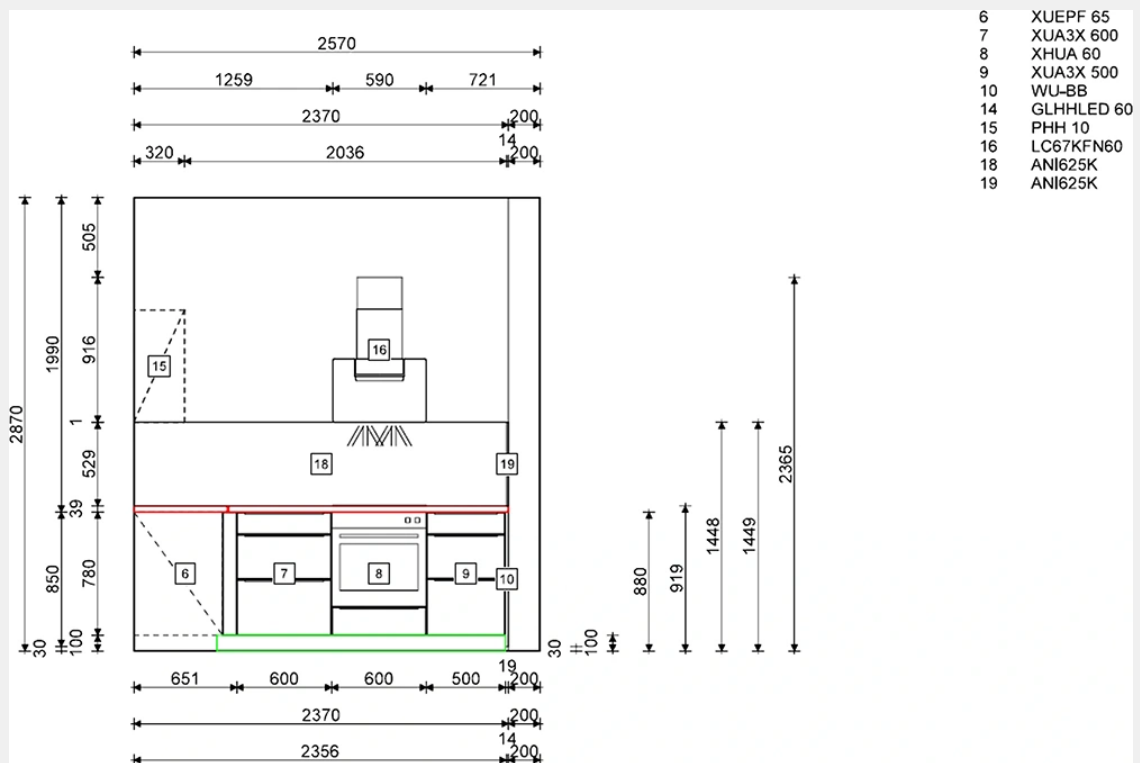
WAND C



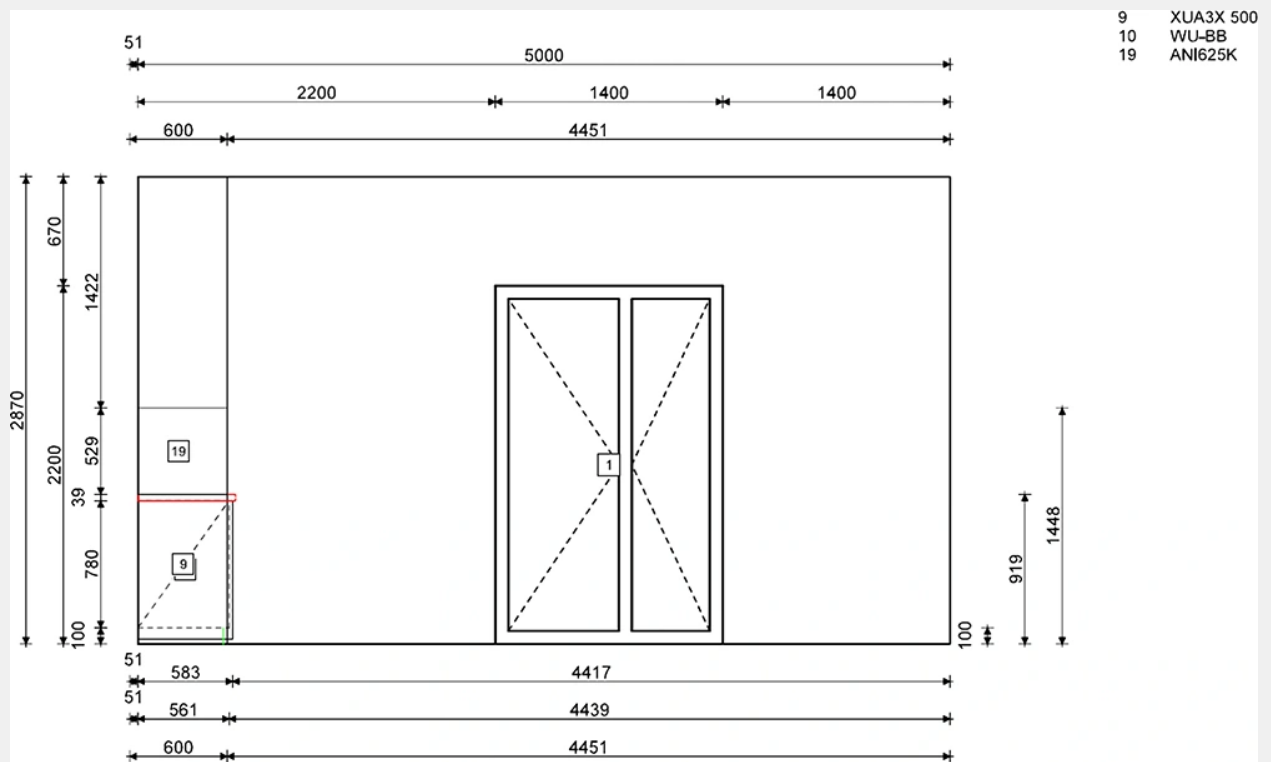
WAND D



WAND E



WAND F



Preise

Art der Baumaßnahme: **Renovierung**

Nachfolgend siehst du vier unterschiedliche Preise für das gewählte Bad. Bei den Preisen 1 und 3 liefern wir das entsprechende Material und du nimmst den Einbau selbst vor oder beauftragen einen Handwerker deiner Wahl. Die Preise 2 und 4 enthalten die Lohnkosten für den Einbau. Klicke auf das "i" beim entsprechenden Preis, um genau zu erfahren was im Preis alles enthalten ist.

| | | | |
|-------------------------------------------------------------------------------------------------------------------------------------------------------------------------------|----------------------------------------------------------------------------------------------------------------------------------|----------------------------------------------------------------------------------------------------------------------------------------------------------------|---------------------------------------------------------------------------------------------------------------------------------------|
| Preis 4 Lieferung + Einbau komplett Der angegebene Preis bezieht sich auf die schlüsselfertige Herstellung des Bades (alle Materialien und Arbeiten). | Preis 3 Lieferung komplett Der angegebene Preis bezieht sich auf die Lieferung des kompletten Materials. | Preis 2 Lieferung + Einbau Sanitär Der angegebene Preis bezieht sich auf die Lieferung und die Montage des gesamten Sanitär-Materials. | Preis 1 Lieferung Sanitär Der angegebene Preis bezieht sich auf die Lieferung des gesamten Sanitär-Materials. |
| 29.068,31 € | 19.822,67 € | 14.309,62 € | 10.285,04 € |

Titelzusammenstellung

| | |
|-------------------------|--------------------|
| Logistik | 1.034,17 € |
| Arbeitsvorbereitung AV | 928,20 € |
| Demontage | 495,04 € |
| Sanitär-Installation | 11.044,18 € |
| Heizung-Rohinstallation | 1.357,31 € |
| Elektro-Rohinstallation | 1.327,64 € |
| Estrich | 821,21 € |
| Stuckateur-Montage | 431,39 € |
| Decke-Grundinstallation | 1.758,53 € |
| Fliesen-Verlegen | 2.707,35 € |
| Endmontage-Stuckateur | 4.658,95 € |
| Elektro-Fertigmontage | 596,23 € |
| Heizung-Fertigmontage | 456,96 € |
| Sanitär-Fertigmontage | 1.416,66 € |
| 99-Kundendienst | 34,51 € |
| Gesamtsumme | 29.068,31 € |

Materialliste

| | |
|-----------------|-------------------|
| Logistik | 1.034,17 € |
|-----------------|-------------------|

| | | |
|------|-------|-------------------------------------------------|
| 1.00 | Paus | Logistik Wedi (Raber) |
| 1.00 | Paus | Logistik-Wedi geschnitten |
| 1.00 | Paus | Verpackung-Wedi geschnitten |
| 2.00 | Paus | Logistik Palette Sanitär |
| 1.00 | Paus | Verpackung Palette Sanitär |
| 1.00 | Paus | Logistik-Fliesen geschnitten |
| 1.00 | Paus | Transport und Versicherung Z1 - 100 |
| 1.00 | Stück | Aufmaß I Aufnahme Zustand Badraum - Renovierung |

Arbeitsvorbereitung AV

928,20 €

| | | |
|------|------|------------------------------------------------------------------------|
| 1.00 | Paus | Arbeitsraum herstellen direkt am Bad anschließend. min. 1,2 x 2,5 mtr. |
|------|------|------------------------------------------------------------------------|

Demontage

495,04 €

| | | |
|------|------|----------------------------------------------------|
| 1.00 | Paus | Badeingangstüre-Rahmen sichern |
| 1.00 | Paus | Staubwand mit Folie und Dachlatten bis 5qm |
| 1.00 | Paus | Staubwand mit Reisverschluß zum Begehen des Raumes |

Sanitär-Installation

11.044,18 €

| | | |
|-------|-------|----------------------------------------------------------------------------------|
| 11.00 | Stck | Flach-Bund-Schraube mit Vierkantansatz und Mutter M 8 022399820 Wü |
| 7.00 | Stck | ROSHEL-(SMARTLOCK)-3/8ZO-M8-(15-20) Rohrschelle TIPP-SMARTLOCK - Stahl verzinkt |
| 3.00 | Stck | ROSHEL-(SMARTLOCK)-11/2ZO-M8-(48-51) Rohrschelle TIPP-SMARTLOCK - Stahl verzinkt |
| 2.00 | | SHELL Schlauch Clean-Fix S, flexibel 3/8" ÜM, 3/8" Verschr. x10, L:300, chrom |
| 1.00 | | SHELL Geräteschrägsitzventil COMFORT RV, 1/2", chrom |
| 1.00 | Stück | GE UP-Geruchsverschluss mit Anschluss Wandeinbaukasten u. Abdeckplatte d50-56 |
| 1.00 | Stück | GE Silent-PP Rohr mit Muffe d50x2 L:100cm |
| 2.00 | Stück | GE Silent-PP Bogen 45Gr d50 |
| 1.00 | PCE | AM Wohnungswasserzähler Unterputz MES 3-Koax-K +m KU 75mm IST |
| 1.00 | PCE | AM Wohnungswasserzähler Unterputz MES 3-Koax-W +m KU 75mm IST |
| 1.00 | PCE | AM Wohnungswasserzähler Zubehör Rosette D=125mm Koax/75mm |
| 1.00 | PCE | AM Eichgebühren / Konformitätsentgelte Konf.entgelt MID WZ-K bis Q3=10 |
| 4.00 | MTR | Viega Rohr Raxofix 5303 in 16x2,2mm Kunststoff grau |
| 11.00 | PCE | Viega Nutenstein Prevista Dry Plus 8437.90 in M10 Stahl verzinkt |
| 2.00 | PCE | Viega Verlängerung 3525 in R1/2 x Rp1/2 x 20mm Rotguss |
| 1.00 | PCE | Viega Geruchverschluss 7851.0 in G1 1/4 x 32mm Kunststoff weiß |
| 1.00 | PCE | Viega Ausstattungsset 2236 für Warmwasser (rot) in verchromt |
| 1.00 | PCE | Viega Ausstattungsset 2236 für Kaltwasser (blau) in verchromt |
| 4.00 | MTR | Viega Rohr Raxofix 5303 in 20x2,8mm Kunststoff grau |
| 2.00 | PCE | Viega Einsteckstück Raxofix 5313 in 20mm x 22mm Siliziumbronze |
| 2.00 | PCE | Viega Winkelkupplung mit SC Raxofix 5316 in 20mm Siliziumbronze 90 Grad |
| 2.00 | PCE | Viega T-Stück mit SC Raxofix 5318 in 20mm Siliziumbronze |
| 1.00 | PCE | Viega Wohnungs-Wasserzähler-Einheit 2231.04 in 20mm Siliziumbronze |
| 1.00 | Pau | Abwassermaterial WT/BI/UR/BW |
| 4.00 | Stück | Rahmen Zellwand Untergestell raumhoch, Tiefe 100 mm |
| 27.00 | Stück | Winkel Fuß für Untergestell |
| 18.00 | Stück | Winkel für Decken- und Wandanschluß Untergestell |
| 9.00 | Stck | Schellenhalter 1 |
| 3.00 | Stck | Schellenhalterbug 1 |
| 1.00 | Stück | Eckverbinder Zellenwand Untergestell |
| 1.00 | Stück | Zellenwand Tür Untergestell, Tiefe 50 mm |
| 5.00 | Stück | Rahmen Zellwand Untergestell raumhoch, Tiefe 50 mm |

Heizung-Rohinstallation

1.357,31 €

| | | |
|------|------|--------------------------------------------------------------------------------|
| 2.00 | Paus | Ändern der Heizleitungen auf das neue Maß bei funktionierenden Absperrventilen |
|------|------|--------------------------------------------------------------------------------|

| | | |
|------|------|---------------------------------------------------------------------|
| 2.00 | Pau | Kleinmaterial u.Rohrleitung für den Heizkörper |
| 2.00 | Paus | Einfrieren der Vor- wie Rücklauf- leitung oder Entlüften der Anlage |
| 2.00 | Paus | Demontage des Heizkörpers |

Elektro-Rohinstallation

1.327,64 €

| | | |
|------|------|------------------------------------------------------------------------------------|
| 1.00 | Stck | KAISER 9063-02 Hohlwand Gerätedose 68mm T48mm |
| 1.00 | Stck | F-TRONIC WAD UP Wandauslassdose |
| 1.00 | Stck | E-Anschluß für Schaltungen |
| 1.00 | Stck | E-Anschluß-Wandbeleuchtung |
| 1.00 | Stck | E-Anschluß-Deckenbeleuchtung |
| 1.00 | Stck | E-Anschluß-Spül-WC |
| 3.00 | Stck | Steckdose-angeschlossen |
| 1.00 | Paus | Erdung herstellen |
| 1.00 | Paus | Erdung überprüfen |
| 1.00 | Paus | Altanlage überprüfen |
| 1.00 | Paus | Fehlerstromschutzschaltung mit sep. Automat |
| 1.00 | ca. | Zuleitung vom Zähler ins Bad/Keller Lieferung mit beiseitigem Anschluß max. 8 mtr. |
| 2.00 | Paus | Elektro Rüst- und Fahrpauschale bis 15km/Fahrt |

Estrich

821,21 €

| | | |
|-------|----------------|--------------------------------------------------------------------------------------------|
| 1.00 | Paus | Baustellen-Einrichtung / Estrich |
| 10.08 | lfdm | Verlegen von Randdämmstreifen |
| 6.25 | m ² | Verlegen von Wedi-Platten am Boden zzgl. Material |
| 6.25 | m ² | Nivellierspachtel 2 mm |
| 6.25 | qm | Ausbringen von Nivelliermasse zum Bodenausgleich, bis ca. 10 qm, zzgl. Material, |
| 6.25 | m ² | Schallschutzmatte, Wedi Nonstep Plan, 1196x590x6 mm, geeignet für die direkte Verfliesung, |
| 6.25 | m ² | Verlegen von Entkoppelungs-Matten oder Trittschall-Matten oder Abdichtbahn |
| 1.00 | Stck | wedi 610 Kleb- und Dichtstoff, Schlauchbeutel /600 ml, einkomponentig, |

Stuckateur-Montage

431,39 €

| | | |
|-------|----------------|-----------------------------------------|
| 93.00 | m | DIBA-SCHALLDAEMPf-TRENNSTRFN-TROCKENBAU |
| 29.16 | m ² | GK-Platte 12,5 mm für Zellwand |

Decke-Grundinstallation

1.758,53 €

| | | |
|-------|----------------|-------------------------------------------------------|
| 6.25 | m ² | GK-Decke m.Unterkonstruktion ca.10cm von der Rohdecke |
| 10.08 | lfdm | Ausbilden einer Schattenfuge ca. 1,5 cm breit |

Fliesen-Verlegen

2.707,35 €

| | | |
|-------|----------------|--------------------------------------------------------------------------------------------------------------------------------------------------------------------|
| 1.00 | St | wedi Tools Randdämmstreifen 25.000x150x5mm |
| 6.25 | m ² | WEDI Bauplatte, 2600x600x50 mm, |
| 6.25 | m ² | WEDI Tools Armierband, selbstklebend 5000 x 60 cm |
| 1.00 | Sack | wedi 320 Fliesenkleber universell 25 kg/Sack |
| 6.25 | qm | Spotlight, Grundfliese, grey, geläpft/anpoliert, Feinsteinzeug, 60 x 60 cm Farbcode CM6L, Rutschhemmung -- -- -- ; Länge x Breite x Höhe ; 597 mm x 597 mm x 10 mm |
| 11.00 | Stck | Spotlight, Sockel, grey, matt, Feinsteinzeug, 7,5 x 60 cm Farbcode CM6M, Rutschhemmung -- -- -- ; Länge x Breite x Höhe ; 72 mm x 597 mm x 10 mm |
| 1.00 | Sack | Ardex X78 Fliesenkleber für Bodenfliesen, Sack =25 kg / nur Sackweise lieferbar ca. 5m ² pro 25kg Sack |
| 1.00 | lfdm | Abschlußschiene für Bodenfliesen, Winkelschiene-Edelstahl, 10 mm, ES100 |
| 4.00 | Stck | Dichtecken, innen, 120x120x60 mm, wedi Tools |
| 1.00 | Stck | Dichtecken, außen, 115x115x60 mm wedi Tools |
| 20.00 | lfdm | Dichtband, (Rolle: 10m x 120mm x 1mm,) wedi Tools, vlieskaschiert |
| 1.00 | Sack | ARDEX G8S FLEX 1-6 Flex-Fugenmörtel, schnell, Grau, 5kg/Sack, bei Fliesen von 60 x 60 cm ca. 0,20 kg/m ² / -von 30 x 60 cm ca. 0,30 kg/m ² |

| | |
|---------------------|-------------------------------------------------------------------------------------------------------------------------------------------------|
| 1.00 Stck | ARDEX SE Sanitär-Silicon , grau, 1 Kartusche, mit fungizider Ausrüstung, bei 10x10mm Fuge ca. 3 lfdm - bei 5x5mm Fuge ca. 12 lfdm je Kartusche, |
| 15.00 Stck | Fliesen Nivellier - System = Verlegehilfe für XXL Fliesen, Stück je Verlege - Verbund , |
| 6.25 m ² | Verlegen von Bodenfliesen bis 60 cm kleben und ausfugen, zuzüglich Material |
| 1.00 Stck | Zulage wenn Fliesen aus Feinsteinzeug verlegt werden, bis 10 qm |
| 10.08 lfdm | Verlegen von Sockelfliesen, kleben und ausfugen, zuzüglich Material |
| 1.00 lfdm | Verlegen von Abschluss-Winkelschienen, für Türübergang oder als Abschluß zur Duschfläche zzgl. Material |
| 5.00 Stck | Abdichten, Dichtecken anbringen, zzgl. Material |
| 10.08 lfdm | Abdichten, Dichtband einbringen, zzgl. Material |
| 10.08 lfdm | Anbringen einer dauerelastische Wartungsfuge (Silikon), zzgl. Material, |

Endmontage-Stuckateur

4.658,95 €

| | |
|----------------------|----------------------------------------------------------------------------------------------|
| 29.16 m ² | Zellwand mit Gips-Karton-Platten 12,5 mm verkleiden nach Q3 spachteln, schleifen, grundieren |
| 6.25 m ² | Rotkalkputz Decke gefilzt, weiß überarbeitet <20 qm |

Elektro-Fertigmontage

596,23 €

| | |
|-----------|-------------------------------------------------------------------------|
| 1.00 Set | JUNG STEK 2-fach 1520EIN + 1520EINS waagerecht |
| 1.00 Stck | Taster 10 AX 250 V ~ Taster 1-polig Schließer |
| 1.00 Stck | Wippe, Duroplast (hochkratzfest) glänzend weiß |
| 3.00 Stck | SCHUKO® Steckdose 16 A 250 V ~, Duroplast (hochkratzfest) glänzend weiß |
| 2.00 Stck | Rahmen 2-fach, Duroplast (hochkratzfest) glänzend alpinweiß |
| 1.00 Stck | Sunny LED-Anbaudownlight 230V - 330mm Durchmesser |
| 1.00 ca. | Pauschale für Kleinmaterial (Kleinmaterial auf Nachweis) |

Heizung-Fertigmontage

456,96 €

| | |
|-----------|-------------------------------------------|
| 2.00 Paus | Montage des vorhandenen/neuen Heizkörpers |
|-----------|-------------------------------------------|

Sanitär-Fertigmontage

1.416,66 €

| | |
|------|--------------------------------------------------------|
| 2.00 | SHELL Eckventil COMFORT regulierbar, ASAG, 1/2", chrom |
| 1.00 | SIEMENS Einbau-Backofen |

99-Kundendienst

34,51 €

| | |
|----------|---------------------------------------------------------------------|
| 1.00 Set | BA-Modul Waschmaschine-Leitungspaket Vormontiert oder Selbstmontage |
|----------|---------------------------------------------------------------------|